



TSUSC

คู่มือการใช้เว็บไซต์

มคอ. คณะวิทยาศาสตร์

(ฉบับย่อ)

<http://mis.sci.tsu.ac.th/tqf>

วัตถุประสงค์ของเว็บไซต์

- 1 เว็บไซต์พัฒนาขึ้นเพื่อใช้อัพโหลดไฟล์ มคอ.3 – มคอ.6 ของรายวิชาในหลักสูตรของคณะวิทยาศาสตร์

การเข้าสู่เว็บไซต์

- 1 เปิดโปรแกรม Browser พิมพ์ URL <http://mis.sci.tsu.ac.th/tqf> ในช่องที่อยู่ (address bar) จะเป็นการเปิดเข้าหน้าเว็บของระบบบันทึกรายละเอียดรายวิชา (Science TQF) ซึ่งจะแสดงหน้าจอดังภาพที่ 1

ภาพที่ 1 หน้าจอหลักของระบบอัปโหลดไฟล์ มคอ.

- 1 เป็นส่วนให้ผู้ใช้เข้าสู่ระบบ โดยใส่ชื่อผู้ใช้และรหัสผ่านของการเข้าใช้อินเทอร์เน็ตของมหาวิทยาลัย
- 2 เป็นส่วนในการเลือกดูข้อมูล มคอ .3 ที่บันทึกไว้ในระบบ โดยผู้ใช้จะต้องระบุภาคเรียนระดับของหลักสูตร และชื่อหลักสูตร
- 3 เป็นส่วนในการแสดงผลชื่อรายวิชาที่มีการอัปโหลดไฟล์ มคอ .3 ไว้แล้ว

การเข้าสู่ระบบ

- i** ผู้ใช้จะต้องใส่ ชื่อผู้ใช้และรหัสผ่าน ลงในกล่องข้อความในส่วนที่ **1** หน้าจอหลักของผู้ใช้จะแสดงดังภาพที่ 2

QIP Faculty of Science

หน้าบ้านหลัก

รหัสวิชา มคอ.3 **1**

รหัสวิชา มคอ.5

ดาวน์โหลด



ออกจากระบบ

รหัสวิชา	ชื่อวิชา	ภาคเรียน	หลักสูตร	มคอ.3	ลบ
0215101	คณิตศาสตร์สำหรับเทคโนโลยีสารสนเทศ	1/2556	เทคโนโลยีสารสนเทศ	↓	×
0214231	โครงสร้างข้อมูลและขั้นตอนวิธี	1/2556	วิทยาการคอมพิวเตอร์ 2	↓	×
0215102	رياضคณิตและการประยุกต์	2/2555	เทคโนโลยีสารสนเทศ	↓	×
0215101	คณิตศาสตร์สำหรับเทคโนโลยีสารสนเทศ	1/2555	เทคโนโลยีสารสนเทศ	↓	×
0202114	คณิตศาสตร์สำหรับคอมพิวเตอร์ 1	2/2556	วิทยาการคอมพิวเตอร์	↓	×
0215305	การออกแบบเชิงวัตถุ	2/2556	เทคโนโลยีสารสนเทศ	↓	×
0214204	رياضคณิต	2/2556	วิทยาการคอมพิวเตอร์	↓	×

รหัสวิชา	ชื่อวิชา	ภาคเรียน	กลุ่ม	อาจารย์ผู้สอน	มคอ.5	ลบ
0215101	คณิตศาสตร์สำหรับเทคโนโลยีสารสนเทศ	1/2555	2101	อาจารย์ นาโศ	↓	×
0215102	رياضคณิตและการประยุกต์	2/2555	2101	อาจารย์ นาโศ	↓	×
0214204	رياضคณิต	2/2556	2101	อ.อาจารย์ นาโศ	↓	×
0214231	โครงสร้างข้อมูลและขั้นตอนวิธี	1/2556	2101	อ.อาจารย์ นาโศ	↓	×

©คณะวิทยาศาสตร์ มหาวิทยาลัยทักษิณ : This Website developed by HTML5

ภาพที่ 2 หน้าจอหลักของผู้ใช้เมื่อลงชื่อเข้าใช้ระบบ

- 1** แสดงเมนูการใช้งานที่ผู้ใช้สามารถใช้ได้
- 2** แสดงข้อมูลไฟล์ มคอ .3 และ มคอ .5 ที่ผู้ใช้อัปโหลดไว้ในฐานข้อมูล ผู้ใช้สามารถดาวน์โหลดมาเก็บไว้ในเครื่องโดยคลิกที่ไอคอน  หรือลบออก โดยคลิกที่เครื่องหมาย 

เมนู หน้าหลัก

- i** เป็นเมนูหลักของผู้ใช้ แสดงดังภาพที่ 2

เมนู อัปโหลด มคอ.3

i เมื่อผู้ใช้คลิกที่เมนูนี้ หน้าจอจะแสดงดังภาพที่ 3

อัปโหลดรายละเอียดรายวิชา (มคอ.3)

กรอกรายละเอียดรายวิชา

รหัสวิชา ชื่อวิชา
ตัวเลข 7 อักขระ ภาษาไทย

ภาคเรียน / ปีการศึกษา ระดับ

ชั้นปีที่ หลักสูตร

ไฟล์ มคอ.3 .pdf ไม่ได้เลือกไฟล์

ภาพที่ 3 หน้าจอการอัปโหลด มคอ.3

- 1 ผู้ใช้กรอกรหัสวิชา ชื่อวิชา
- 2 เลือกภาคเรียน ระดับของหลักสูตร ชั้นปีที่เรียน เลือกชื่อหลักสูตร
- 3 ทำการคลิก เลือกไฟล์ เพื่อทำการอัปโหลดไฟล์ไปเก็บไว้ในระบบ
- 4 กดปุ่ม อัปโหลด เพื่อทำการอัปโหลดไฟล์
- 5 ระบบจะกลับไปแสดงข้อมูลที่หน้าจอหลัก โดยรายวิชาที่อัปโหลดเข้าไปจะอยู่ที่รายการแรก

เมนู อัปโหลด มคอ.5

i เมื่อผู้ใช้คลิกที่เมนูนี้ หน้าจอจะแสดงดังภาพที่ 4

อัปโหลดรายงานผลการดำเนินการของรายวิชา (มคอ.5)

กรุณากรอกข้อมูลให้ครบถ้วน

รหัสวิชา ภาคเรียน

ตัวเลข 7 อักขระ /ปีการศึกษา

กลุ่ม อาจารย์

ตัวเลข ผู้สอน

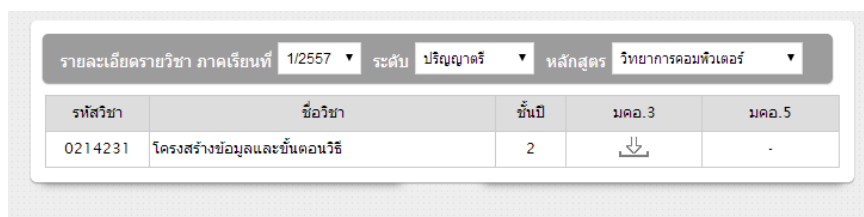
ไฟล์ มคอ.5 .pdf

ภาพที่ 4 หน้าจอการอัปโหลด มคอ.5

- 1 ผู้ใช้ทำการกรอกรหัสวิชา กลุ่มที่สอน และชื่ออาจารย์
- 2 ผู้ใช้เลือกภาคเรียนของไฟล์ มคอ.5 ที่ต้องการอัปโหลด
- 3 ผู้ใช้คลิกปุ่ม เลือกไฟล์ เพื่อเลือกไฟล์ที่ต้องการอัปโหลด และกดปุ่ม อัปโหลด
- 4 ระบบจะทำการตรวจสอบว่า ในภาคเรียนที่เลือก มีไฟล์ มคอ.3 อัปโหลดไว้หรือไม่ ถ้าไม่มี จะแสดงหน้าจอ ไม่ปรากฏรายวิชา แต่หากมีรายวิชา มคอ.3 อยู่แล้ว จะสามารถอัปโหลดไฟล์
- 5 ระบบแสดงหน้าจอหลัก โดยไฟล์ที่อัปโหลดล่าสุด จะแสดงไว้ที่ด้านบนสุด

เมนู ดาวนโหลด

i เมื่อผู้ใช้คลิกที่เมนูนี้ หน้าจอจะแสดงดังภาพที่ 5



รายละเอียดรายวิชา	ภาคเรียนที่	1/2557	ระดับ	ปริญญาตรี	หลักสูตร	วิทยาการคอมพิวเตอร์
รหัสวิชา	ชื่อวิชา	ชั้นปี	มคอ.3	มคอ.5		
0214231	โครงสร้างข้อมูลและขั้นตอนวิธี	2	↓	-		

ภาพที่ 5 หน้าจอการดาวนโหลดไฟล์ มคอ.

- 1 ผู้ใช้เลือกภาคเรียน ระดับของหลักสูตร และชื่อหลักสูตร
- 2 ระบบแสดงรายชื่อวิชาที่มีการอัปโหลดไฟล์ มคอไว้ .
- 3 ผู้ใช้สามารถเลือก ดาวนโหลดไฟล์ที่ต้องการได้

เมนู ออกจากระบบ

i ให้คลิกเลือกเมื่อผู้ใช้ต้องการออกจากระบบ

ความสามารถและข้อจำกัดของเว็บไซต์

- i** - ไฟล์ มคอ. 5 พัฒนาขึ้นให้สามารถอัปโหลดแยกเป็นกลุ่ม
- ผู้ใช้ที่ไม่ใช่ผู้สอนสามารถอัปโหลดไฟล์ได้
- ในกรณีรายวิชาที่มีผู้สอนหลายคน ให้ผู้ประสานงานรายวิชาเป็นผู้อัปโหลดไฟล์ มคอ. 3
- เว็บไซต์ยังไม่สามารถเชื่อมโยงรหัสวิชากับชื่อวิชา และอาจารย์ผู้สอนได้
- การพัฒนาเว็บไซต์นี้เพื่อประโยชน์ในการเก็บข้อมูลไฟล์ มคอ.

หากมีข้อเสนอแนะในการใช้งานใด ๆ สามารถอีเมลมาได้ที่ ajaree@scholar.tsu.ac.th